



บันทึกข้อความ

ส่วนราชการ กลุ่มงานเวชปฏิบัติครอบครัวและชุมชน โรงพยาบาลทุ่งโพธิ์ทะเล

ที่ กพ. ๐๐๓๒.๓๐๑/๒๕.๑

วันที่ ๓๑ มีนาคม ๒๕๖๓

เรื่อง ผลการตรวจสอบกำกับติดตามการทำงานของเจ้าหน้าที่

เรียน ผู้อำนวยการโรงพยาบาลทุ่งโพธิ์ทะเล

ตามที่กลุ่มงานบริการด้านปฐมภูมิและองค์รวม มีการประกาศใช้คู่มือโรคมะเร็งเต้านมและแนวทางการดำเนินงานคัดกรองมะเร็งเต้านมด้วยตนเองและโดยเจ้าหน้าที่ เพื่อให้เจ้าหน้าที่ใช้เป็นมาตรฐานในการปฏิบัติงาน ตั้งแต่วันที่ ๗ ตุลาคม ๒๕๖๒ เป็นต้นไป และได้มีการกำหนดกรอบแนวทางตรวจสอบการปฏิบัติงานของเจ้าหน้าที่ ตามคู่มือดังกล่าวแล้วนั้น

ข้าพเจ้านางจรรยา รักพ่วง พยาบาลวิชาชีพ ชำนาญการได้ดำเนินการตรวจสอบการปฏิบัติงานของเจ้าหน้าที่ตามคู่มือโรคมะเร็งเต้านมและแนวทางการดำเนินงานคัดกรองมะเร็งเต้านมด้วยตนเองและโดยเจ้าหน้าที่ ประจำเดือน มีนาคม ๒๕๖๓ ไตรมาสที่ ๒ พบว่า

๑.เจ้าหน้าที่ได้ปฏิบัติตามขั้นตอนที่คู่มือโรคมะเร็งเต้านมและแนวทางการดำเนินงานคัดกรองมะเร็งเต้านมด้วยตนเองและโดยเจ้าหน้าที่ กำหนดไว้ถูกต้อง ครบถ้วน

๒.มีการจัดทำเอกสาร บันทึกการปฏิบัติ ลงข้อมูลในโปรแกรม Hosp XP ถูกต้องครบถ้วนตามที่คู่มือกำหนด จึงเรียนมาเพื่อโปรดพิจารณา

ลงชื่อ.....

(นางจรรยา รักพ่วง)

นายแพทย์ชำนาญการ

ทราบ

ลงชื่อ.....

(นายปิยะวัตร คำอุไร)

นายแพทย์ชำนาญการ รักษาการในตำแหน่ง

ผู้อำนวยการโรงพยาบาลทุ่งโพธิ์ทะเล

กรอบแนวทางการตรวจสอบการปฏิบัติงานของเจ้าหน้าที่ตามคู่มือหรือแนวทางการดำเนินงานคุ้มครองมะเร็งเต้านม
ด้วยตนเองและโดยเจ้าหน้าที่
โรงพยาบาลทุ่งโพธิ์ทะเล อ เมือง จ กำแพงเพชร

รายละเอียดข้อมูล	ระยะเวลา	ผู้รับผิดชอบ	วิธีการขั้นตอนการตรวจสอบ	ผู้ตรวจสอบ
๑.ทำบัตรคิว	๑๐ วินาที	เวชระเบียน	ตรวจสอบความถูกต้องของใบซักประวัติ	พยาบาลวิชาชีพ / หัวหน้าฝ่าย
๒.ดำเนินการคัดกรองได้แก่ - ชั่งน้ำหนัก/วัดส่วนสูง/วัดความดันโลหิต -ซักประวัติตามแบบการคัดกรองปัจจัยเสี่ยง	๑๐ นาที	นักวิชาการ/พยาบาลวิชาชีพ ประจำจุดคัดกรอง	ตรวจสอบการลงข้อมูลในแบบคัดกรองความเสี่ยงและในโปรแกรม Hosp XP	พยาบาลวิชาชีพ / หัวหน้าฝ่าย
๓.การให้ความรู้ -โรคมะเร็งเต้านม -วิธีการตรวจเต้านมด้วยตนเอง -ฝึกปฏิบัติการตรวจมะเร็งเต้านมจากหุ่น	๓-๕ นาที	นักวิชาการ/พยาบาลวิชาชีพ ประจำจุดคัดกรอง	ตรวจสอบจาก -คู่มือโรคมะเร็งเต้านม -แนวทางการคัดกรอง	พยาบาลวิชาชีพ / หัวหน้าฝ่าย
๔.ขั้นตอนการปฏิบัติ -การตรวจเต้านมด้วยตนเอง -การตรวจเต้านมโดยเจ้าหน้าที่(ในกรณีผิดปกติ) -การตรวจเต้านมโดยเครื่องU/Sโดยเจ้าหน้าที่ -เจ้าหน้าที่ประเมินผลการตรวจเต้านมด้วยตนเอง	๓-๕ นาที	นักวิชาการ/พยาบาลวิชาชีพ ประจำจุดตรวจเต้านม	ตรวจสอบจาก -คู่มือโรคมะเร็งเต้านม -แนวทางการคัดกรอง	พยาบาลวิชาชีพ / หัวหน้าฝ่าย
๕.บันทึกข้อมูลลงใน -แบบฟอร์มคัดกรองความเสี่ยง -โปรแกรมHosp XP	๓-๕ นาที	นักวิชาการ/พยาบาลวิชาชีพ /พนักงานบันทึกข้อมูล	ตรวจสอบการบันทึกข้อมูลในแบบฟอร์มคัดกรองเสี่ยงและในโปรแกรม Hosp XP	พยาบาลวิชาชีพ / หัวหน้าฝ่าย
๖. สรุปผลการดำเนิน	เดือนมีค.	นักวิชาการ/พยาบาลวิชาชีพ	ตรวจสอบผลการดำเนินงานในโปรแกรม HDC สสจ.	พยาบาลวิชาชีพ / หัวหน้าฝ่าย






ทราบ








(นายปิยะวัตร คำอุไร)

นายแพทย์ชำนาญการ รักษาการในตำแหน่ง
ผู้อำนวยการโรงพยาบาลทุ่งโพธิ์ทะเล






แนวทางการตรวจสอบการปฏิบัติงานของเจ้าหน้าที่ตามคู่มือหรือแนวทางการดำเนินงานคุ้มครองมะเร็งเต้านม
ด้วยตนเองและโดยเจ้าหน้าที่
ประจำเดือน พฤศจิกายน ๒๕๖๒

ลำดับ	กิจกรรม	นส.ทริก หงส์จีน นวก.สธ. ปฏิบัติการ		นส.ณภัทร โพธิ์เย็น นวก.สธ.ชำนาญการ		นางเยาวเรศ ผ่องแผ้ว พยาบาลวิชาชีพ ชำนาญการ		นางรุ่งฤดี สงภักดี พยาบาลวิชาชีพ ชำนาญการ		นางคมคาย มีลาภ พยาบาลวิชาชีพ ชำนาญการ		นางจรรยา รักพวง พยาบาลวิชาชีพ ชำนาญการ หัวหน้ากลุ่มงานเวชฯ	ผลการตรวจสอบ/ผู้ ตรวจสอบ
		ปฏิบัติ	ไม่ปฏิบัติ	ปฏิบัติ	ไม่ปฏิบัติ	ปฏิบัติ	ไม่ปฏิบัติ	ปฏิบัติ	ไม่ปฏิบัติ	ปฏิบัติ	ไม่ปฏิบัติ		
๑	ทำบัตรคิว	/		/		/		/		/			
๒	ดำเนินงานการคัดกรอง ได้แก่ - ชั่งน้ำหนัก/วัดส่วนสูง/วัด ความดันโลหิต - ชักประวัติตามแบบการคัด กรองปัจจัยเสี่ยง	/		/		/		/		/			
๓	การให้ความรู้ - โรคมะเร็งเต้านม - วิธีการตรวจเต้านมด้วย ตนเอง - ฝึกปฏิบัติการตรวจมะเร็ง เต้านมจากหุ่น	/		/		/		/		/			
๔	ขั้นตอนการปฏิบัติ - การตรวจเต้านมด้วย ตนเอง - การตรวจเต้านมโดย เจ้าหน้าที่(ในกรณีผิดปกติ) - การตรวจเต้านมโดยเครื่อง U/S โดยเจ้าหน้าที่ - เจ้าหน้าที่ประเมินผลการ ตรวจเต้านมด้วยตนเอง	/		/		/		/		/			
๕	บันทึกข้อมูลลงใน - แบบฟอร์มคัดกรองความ เสี่ยง - โปรแกรม Hosp XP	/		/		/		/		/			






แนวทางการตรวจสอบการปฏิบัติงานของเจ้าหน้าที่ตามคู่มือหรือแนวทางการดำเนินงานคุ้มครองมะเร็งเต้านม
ด้วยตนเองและโดยเจ้าหน้าที่
ประจำเดือน ตุลาคม ๒๕๖๒

ลำดับ	กิจกรรม	นส.ทาริก หงส์จัน นวก.สธ. ปฏิบัติการ		นส.ณภัทร โพธิ์เย็น นวก.สธ.ชำนาญการ		นางเยาวเรศ ผ่องแผ้ว พยาบาลวิชาชีพ ชำนาญการ		นางรุ่งฤดี สงภักดี พยาบาลวิชาชีพ ชำนาญการ		นางคมคาย มีลาภ พยาบาลวิชาชีพ ชำนาญการ		นางจรรยา รักพวง พยาบาลวิชาชีพ ชำนาญการ หัวหน้ากลุ่มงานเวชฯ	ผลการตรวจสอบ/ผู้ ตรวจสอบ
		ปฏิบัติ	ไม่ปฏิบัติ	ปฏิบัติ	ไม่ปฏิบัติ	ปฏิบัติ	ไม่ปฏิบัติ	ปฏิบัติ	ไม่ปฏิบัติ	ปฏิบัติ	ไม่ปฏิบัติ		
๑	ทำบัตรคิว	✓		✓		✓		✓		✓			
๒	ดำเนินงานการคัดกรอง ได้แก่ - ชั่งน้ำหนัก/วัดส่วนสูง/วัด ความดันโลหิต - ชักประวัติตามแบบการคัด กรองปัจจัยเสี่ยง	✓		✓		✓		✓		✓			
๓	การให้ความรู้ - โรคมะเร็งเต้านม - วิธีการตรวจเต้านมด้วย ตนเอง - ฝึกปฏิบัติการตรวจมะเร็ง เต้านมจากหุ่น	✓		✓		✓		✓		✓			
๔	ขั้นตอนการปฏิบัติ - การตรวจเต้านมด้วย ตนเอง - การตรวจเต้านมโดย เจ้าหน้าที่(ในกรณีผิดปกติ) - การตรวจเต้านมโดยเครื่อง U/S โดยเจ้าหน้าที่ - เจ้าหน้าที่ประเมินผลการ ตรวจเต้านมด้วยตนเอง	✓		✓		✓		✓		✓			
๕	บันทึกข้อมูลลงใน - แบบฟอร์มคัดกรองความ เสี่ยง - โปรแกรม Hosp XP	✓		✓		✓		✓		✓			

แนวทางการตรวจสอบการปฏิบัติงานของเจ้าหน้าที่ตามคู่มือหรือแนวทางการดำเนินงานคุ้มครองมะเร็งเต้านม
ด้วยตนเองและโดยเจ้าหน้าที่
ประจำเดือน ธันวาคม ๒๕๖๒

ลำดับ	กิจกรรม	นส.ทาริก หงส์จัน นวก.สธ. ปฏิบัติการ		นส.ณภัทร โพธิ์เย็น นวก.สธ.ชำนาญการ		นางเยาวเรศ ผ่องแผ้ว พยาบาลวิชาชีพ ชำนาญการ		นางรุ่งฤดี สงภักดี พยาบาลวิชาชีพ ชำนาญการ		นางคมคาย มีลาภ พยาบาลวิชาชีพ ชำนาญการ		นางจรรยา รักพวง พยาบาลวิชาชีพ ชำนาญการ หัวหน้ากลุ่มงานเวชฯ	ผลการตรวจสอบ/ผู้ ตรวจสอบ
		ปฏิบัติ	ไม่ปฏิบัติ	ปฏิบัติ	ไม่ปฏิบัติ	ปฏิบัติ	ไม่ปฏิบัติ	ปฏิบัติ	ไม่ปฏิบัติ	ปฏิบัติ	ไม่ปฏิบัติ		
๑	ทำบัตรคิว	/		/		/		/		/			
๒	ดำเนินงานการคัดกรอง ได้แก่ - ชั่งน้ำหนัก/วัดส่วนสูง/วัด ความดันโลหิต - ชักประวัติตามแบบการคัด กรองปัจจัยเสี่ยง	/		/		/		/		/			
๓	การให้ความรู้ -โรคมะเร็งเต้านม -วิธีการตรวจเต้านมด้วย ตนเอง -ฝึกปฏิบัติการตรวจมะเร็ง เต้านมจากหุ่น	/		/		/		/		/			
๔	ขั้นตอนการปฏิบัติ -การตรวจเต้านมด้วย ตนเอง -การตรวจเต้านมโดย เจ้าหน้าที่(ในกรณีผิดปกติ) -การตรวจเต้านมโดยเครื่อง U/Sโดยเจ้าหน้าที่ -เจ้าหน้าที่ประเมินผลการ ตรวจเต้านมด้วยตนเอง	/		/		/		/		/			
๕	บันทึกข้อมูลลงใน -แบบฟอร์มคัดกรองความ เสี่ยง -โปรแกรมHosp XP	/		/		/		/		/			

แนวทางการตรวจสอบการปฏิบัติงานของเจ้าหน้าที่ตามคู่มือหรือแนวทางการดำเนินงานคุ้มครองมะเร็งเต้านม
ด้วยตนเองและโดยเจ้าหน้าที่
ประจำเดือน มกราคม ๒๕๖๓

ลำดับ	กิจกรรม	นส.ชาริก หงส์จิ้น นวก.สธ. ปฏิบัติการ		นส.ณภัทร โพธิ์เย็น นวก.สธ.ชำนาญการ		นางเยาวเรศ ผ่องแผ้ว พยาบาลวิชาชีพ ชำนาญการ		นางรุ่งฤดี สงภักดี พยาบาลวิชาชีพ ชำนาญการ		นางคมคาย มีลาภ พยาบาลวิชาชีพ ชำนาญการ		นางจรรยา รักพ่วง พยาบาลวิชาชีพ ชำนาญการ หัวหน้ากลุ่มงานเวชฯ	ผลการตรวจสอบ/ผู้ ตรวจสอบ
		ปฏิบัติ	ไม่ปฏิบัติ	ปฏิบัติ	ไม่ปฏิบัติ	ปฏิบัติ	ไม่ปฏิบัติ	ปฏิบัติ	ไม่ปฏิบัติ	ปฏิบัติ	ไม่ปฏิบัติ		
๑	ทำบัตรคิว	/		/		/		/		/			
๒	ดำเนินการคัดกรอง ได้แก่ - ชั่งน้ำหนัก/วัดส่วนสูง/วัด ความดันโลหิต - ชักประวัติตามแบบการคัด กรองปัจจัยเสี่ยง	/		/		/		/		/			
๓	การให้ความรู้ -โรคมะเร็งเต้านม -วิธีการตรวจเต้านมด้วย ตนเอง -ฝึกปฏิบัติการตรวจมะเร็ง เต้านมจากหุ่น	/		/		/		/		/			
๔	ขั้นตอนการปฏิบัติ -การตรวจเต้านมด้วย ตนเอง -การตรวจเต้านมโดย เจ้าหน้าที่(ในกรณีผิดปกติ) -การตรวจเต้านมโดยเครื่อง U/Sโดยเจ้าหน้าที่ -เจ้าหน้าที่ประเมินผลการ ตรวจเต้านมด้วยตนเอง	/		/		/		/		/			
๕	บันทึกข้อมูลลงใน -แบบฟอร์มคัดกรองความ เสี่ยง -โปรแกรมHosp XP	/		/		/		/		/			

แนวทางการตรวจสอบการปฏิบัติงานของเจ้าหน้าที่ตามคู่มือหรือแนวทางการดำเนินงานคุ้มครองมะเร็งเต้านม
ด้วยตนเองและโดยเจ้าหน้าที่

ประจำเดือน กุมภาพันธ์ ๒๕๖๓

ลำดับ	กิจกรรม	นส.ทาริก หงส์จัน นวก.สธ. ปฏิบัติการ		นส.ณภัทร โพธิ์เย็น นวก.สธ.ชำนาญการ		นางเยาวเรศ ผ่องแผ้ว พยาบาลวิชาชีพ ชำนาญการ		นางรุ่งฤดี สงภักดี พยาบาลวิชาชีพ ชำนาญการ		นางคมคาย มีลาภ พยาบาลวิชาชีพ ชำนาญการ		นางจรรยา รักพวง พยาบาลวิชาชีพ ชำนาญการ หัวหน้ากลุ่มงานเวชฯ	
		ปฏิบัติ	ไม่ปฏิบัติ	ปฏิบัติ	ไม่ปฏิบัติ	ปฏิบัติ	ไม่ปฏิบัติ	ปฏิบัติ	ไม่ปฏิบัติ	ปฏิบัติ	ไม่ปฏิบัติ	ผลการตรวจสอบ/ผู้ ตรวจสอบ	
๑	ทำบัตรคิว	/		/		/		/		/		[Signature]	
๒	ดำเนินงานการคัดกรอง ได้แก่ - ชั่งน้ำหนัก/วัดส่วนสูง/วัด ความดันโลหิต - ชักประวัติตามแบบการคัด กรองปัจจัยเสี่ยง	/		/		/		/		/		[Signature]	
๓	การให้ความรู้ -โรคมะเร็งเต้านม -วิธีการตรวจเต้านมด้วย ตนเอง -ฝึกปฏิบัติการตรวจมะเร็ง เต้านมจากหุ่น	/		/		/		/		/		[Signature]	
๔	ขั้นตอนการปฏิบัติ -การตรวจเต้านมด้วย ตนเอง -การตรวจเต้านมโดย เจ้าหน้าที่(ในกรณีผิดปกติ) -การตรวจเต้านมโดยเครื่อง U/Sโดยเจ้าหน้าที่ -เจ้าหน้าที่ประเมินผลการ ตรวจเต้านมด้วยตนเอง	/		/		/		/		/		[Signature]	
๕	บันทึกข้อมูลลงใน -แบบฟอร์มคัดกรองความ เสี่ยง -โปรแกรมHosp XP	/		/		/		/		/		[Signature]	

